

インターネット出願の流れ



独立行政法人国立高等専門学校機構

北九州工業高等専門学校



インターネット出願とは

インターネットを使って、本校入学試験の出願ができるシステムです。

(※本校では、miraicompassの出願システムを利用)

紙による入学願書は必要ありません。

受験料のお支払いもオンラインで済ませる事が可能となります。

受験票をご自宅などで印刷して、試験当日に持参するだけとなります。

◆利用環境の準備

インターネット出願はお持ちのインターネットに接続できるパソコン、スマートフォン及びタブレットPCなどから操作可能です。

インターネット出願では、受験票もご自宅で取得・印刷していただけますので、受験票などを印刷するためにプリンターを準備してください。


もし、ご自宅でプリンターを準備できない場合は、コンビニエンスストアに設置されているコピー機を使っても印刷が可能です。



出願サイトへのアクセス

出願サイトにアクセスしてください。

<https://mirai-compass.net/usr/kkkosmh/common/login.jsf>



北九州工業高等専門学校へのネット出願へようこそ

【はじめて手続きされる方へ】

- ユーザID（メールアドレス）をはじめて登録される方は、下のボタンをクリックしてください。
- miraicompassサイトでmcID（共通ID）として登録された方は、ログインにお進みください。

[はじめての方はこちら](#)

【ユーザID登録がお済みの方へ】

- 登録済みのユーザID（メールアドレス）、パスワードを入力の上、「ログイン」をクリックしてください。
- メールアドレスの変更を希望される場合は、ログイン後、「メールアドレス変更」より変更してください。

メールアドレス

パスワード パスワードの伏字解除

[ログイン](#)

[パスワードをお忘れの方はこちら](#)

※ 「利用規約」をご確認いただいたのち、ご利用ください。

学校からのお知らせ

【WEB出願受付期間】

推薦選抜 令和5年12月15日(金)～令和6年1月9日(火)
学力選抜・帰国生徒特別選抜
令和5年12月15日(金)～令和6年1月25日(木)

【出願書類受付期間】

推薦選抜 令和6年1月9日(火)～令和6年1月12日(金) 消印有効
学力選抜・帰国生徒特別選抜
令和6年1月25日(木)～令和6年1月30日(火) 消印有効

※このインターネット出願サイトだけでは出願手続は完了しません。出願書類の手続が全て完了すると、申込完了メールが届きますので、そのメール受信をもって出願手続が完了となります。

【ユーザIDについて】

同じユーザIDで2名以上(兄弟)ご登録される場合は、1人目のログイン後、画面右上メニューの「志願者情報変更」より追加登録することができます。

システムに関するお知らせ

システムからのお知らせはありません

ご自分のIDを登録してください。出願システムではお持ちのメールアドレスをIDとして使用します。

【はじめて手続される方へ】

- ユーザID（メールアドレス）をはじめて登録をクリックしてください。
- miracompassサイトでmcID（共通ID）としてサインにお進みください。

はじめての方はこちら

<事前に設定をご確認ください>

- ご自身のメールアドレスを、「@e-shiharai.net」からのEメールが受信できるように設定してください。
- 確認コードお知らせメールにはURLが記載されております。URL付メールが受信できるように設定してください。
- 各キャリアのメール受信設定方法は、こちらでご確認ください。

[docomo](#)

[au](#)

[SoftBank](#)

登録するメールアドレスを記入

メールアドレス

nyushi@kct.ac.jp

戻る

送信

ID登録（パスワード登録画面①）

登録したメールアドレスに「確認コード」が届きます。

 mirai-compass@e-shiharai.net
宛先: nyushi@kct.ac.jp

nyushi@kct.ac.jp 様

ユーザ登録用の確認コードをお知らせし
引き続き、本登録のお手続きをお願い

【確認コード】
830244

※お手続きはまだ完了していません。メールを確認し、以下の入力を進めてください。

■ 確認コード入力

確認コード

下記メールアドレス宛てに確認コードお知らせメールを送信しました。
メールに記載された確認コードを入力し、パスワード登録（本登録）を行ってください。
（確認コードの有効期間は20分です）

nyushi@kct.ac.jp

※メールアドレスは小文字に変換されて登録されます。

確認コードお知らせメールが受信できない方

⇒ [こちら](#)よりテストメールを送信し、受信設定が正しく設定されているかご確認ください。

ID登録（パスワード登録画面②）

続いて、氏名（カナ）、生年月日、パスワードを入力

パスワード入力

志願者氏名（カナ） セイ： メイ： (全角カナ)

生年月日 年 月 日

パスワードの伏字解除

パスワード ※下記、パスワード条件を参照

パスワード（確認）

※ 下記の条件を満たすパスワードを設定してください。

- ・文字数は [8文字以上16文字以下] で設定してください。
- ・使用できる文字は [「半角英字」と「半角数字」] です。
- ・ [「半角英字」と「半角数字」の組合せ] で設定してください。
- ・アルファベットの [大文字と小文字を区別] しています。

※ ユーザIDの有効期限は下記のようになりますので、ご注意ください。

- ・最終ログイン先が 出願サイト の場合 : 当年度末まで (2023/3/31)
- ・最終ログイン先が 出願サイト以外 の場合 : 当年度末 +1年 まで (2024/3/31)

ID登録（パスワード登録画面③）

mcID（共通ID）登録

mcID（共通ID）として登録する

はい いいえ

mcIDとは、miraicompassを利用する学校に対して、インターネットから出願申し込みやイベント申し込みできる、専用サイトで利用するアカウントです。

[mcID（共通ID）とは](#)

下記ロゴマークのついたmiraicompassサイトをご利用になる場合、「はじめての方はこちら」の手続き無しで今回登録するメールアドレス・パスワードをご利用いただけるようになります。

mcID（共通ID）にした場合、miraicompass利用校全学校共通のIDとして登録されます。IDと同様に顔写真についても、mcID（共通ID）に対して1枚のみの登録となりますので、インターネット出願の際、学校ごとに写真を変更したい方はmcID（共通ID）を「いいえ」として登録してください。mcID（共通ID）へ変更したい方は、マイページより変更が可能です。
※共通IDとして登録した場合、学校単位のIDへ変更できませんのでご注意ください。

※登録したID以外のご登録の内容（個人情報・ID登録されている学校情報・お申込み内容など）は他の学校に開示されることはありません。



miraicompassとは、学校・受験生の受験・入試をサポートするサービスとして多くの学校でご利用いただいているサービスです。

利用規約を確認し、同意した上で「登録」ボタンを押してください。

同意する

戻る

登録





出願システムにログイン

本登録完了メールが届いたら、URLをクリックし、メールアドレス、パスワードをセット、「ログイン」ボタンをクリック。

nyushi@kct.ac.jp 様

この度は、インターネット出願にご登録いただき、誠に有り難うございました。
本登録が完了しました。インターネット出願をご利用いただけるようになります。

北九州工業高等専門学校（テスト）
ID : nyushi@kct.ac.jp

下記のURLをクリックし、インターネット出願サイトへアクセスしてください。

【インターネット出願サイト】

<https://regre.mirai-compass.net/usr/kkkosmh/common/login.jsf>



北九州工業高等専門学校のネット出願へようこそ

【はじめて手続される方へ】

- ユーザID（メールアドレス）をはじめて登録される方は、下のボタンをクリックしてください。
- miraicompassサイトでmcID（共通ID）として登録された方は、ログインにお進みください。

はじめての方はこちら

【ユーザID登録がお済みの方へ】

- 登録済みのユーザID（メールアドレス）、パスワードを入力の上、「ログイン」をクリックしてください。
- メールアドレスの変更を希望される場合は、ログイン後、「メールアドレス変更」より変更してください。

メールアドレス

email

パスワード パスワードの伏字解除

Password

ログイン

パスワードをお忘れの方はこちら

※「利用規約」をご確認いただいたのち、ご利用ください。

学校からのお知らせ

【WEB出願受付期間】

推薦選抜 令和5年12月15日(金)～令和6年1月9日(火)

学力選抜・帰国生徒特別選抜

令和5年12月15日(金)～令和6年1月25日(木)

【出願書類受付期間】

推薦選抜 令和6年1月9日(火)～令和6年1月12日(金) 消印有効

学力選抜・帰国生徒特別選抜

令和6年1月25日(木)～令和6年1月30日(火) 消印有効

※このインターネット出願サイトだけでは出願手続は完了しません。出願書類の手続が全て完了すると、申込完了メールが届きますので、そのメール受信をもって出願手続が完了となります。

【ユーザIDについて】

同じユーザIDで2名以上(兄弟)ご登録される場合は、1人目のログイン後、画面右上メニューの「志願者情報変更」より追加登録することができます。

システムに関するお知らせ

システムからのお知らせはありません



出願時写真登録方法

志願者選択

志願者を追加したい方はこちら

志願者を選択してください。

キタキユウ タロウ
2023/03/31まで有効

- ※ ユーザIDの有効期限は下記の通り更新されますので、ご注意ください。
- ・最終ログイン先が 出願サイト の場合：当年度末まで（2023/3/31）
 - ・最終ログイン先が 出願サイト の場合：当年度末 +1年 まで（2024/3/31）

キタキユウ タロウ さんのマイページ

申込履歴・配信メールを確認する

お知らせ

【受験票の写真について】
画面左下の青ボタンより顔写真データをアップロードしてください。
※顔写真をアップロードしていただくと、写真の貼付が不要になります。

【顔写真について】
1. 出願前3ヶ月以内に撮影したもの（カラー・白黒いずれも可）
2. 正面・上半身・脱帽・マスク未着用・無背景のもの

【受験票印刷について】
入学検定料の支払いが完了すると、下記の「申込履歴」の右端に青ボタンが表示されます。このボタンを押すと受験票がPDFで発行できます。
このPDFを保存し、AdobeReaderを利用して表示・印刷してください。
ブラウザ上でPDFを開いて印刷すると罫線が消えたりレイアウトが崩れる場合があります。

出願用顔写真を登録する方はこちら

申込履歴

申込履歴情報はありません。

申込番号	入試区分	申込日	支払方法	入金情報	受験票
------	------	-----	------	------	-----

1つのメールアドレスで、双子など複数名の出願を行う場合、
画面右上メニューの「志願者情報変更」をクリックし、志願者を追加してください。

新規申込手続きへ

「志願者名」をクリックすると、
選択した志願者の **マイページ**
が表示 されます。

「顔写真アップロード」をクリックすると顔写真アップロード画面が表示されます。

The image shows a sequence of two screenshots from a web application. The first screenshot on the left is titled '出願用顔写真 (任意)' (Optional Request Photo). It contains text explaining that users can register their own photos for their application. A blue button labeled '顔写真アップロード' (Face Photo Upload) is highlighted with a red dashed border and a hand cursor. A large green arrow points from this button to the second screenshot on the right. The second screenshot is titled '顔写真アップロード' (Face Photo Upload). It shows a section for uploading a photo file, with a link for '写真の規定 (サイズ、ファイル形式等)はこちら' (Photo specifications (size, file format, etc.) are here). Below this, it says 'キタクキュウ タロウ さんの顔写真' (Face photo of Kitakyu Tarou) and '登録されていません。' (Not registered). A blue button labeled '写真の登録手続きへ進む' (Proceed to photo registration procedure) is highlighted with a red dashed border and a hand cursor. A red callout box points to this button with the text: 「顔写真の登録手続きへ進む」をクリック (Click 'Proceed to photo registration procedure').

出願用顔写真 (任意)

出願用顔写真を任意で登録できます。
出願用顔写真を登録すると、受験票に写真欄がある場合、写真付受験票がご利用いただけます。

ログインしているメールアドレスをmcID (共通ID) として登録しておく、一度登録した出願用顔写真を他のmiraicompassサイトでも出願する際も同じ顔写真が利用できます (再度、写真登録していただく必要がなくなります)

mcID (共通ID) として登録する場合は、「ログイン情報変更」メニューよりお手続きください。

顔写真アップロード

顔写真アップロード

アップロードする顔写真ファイルについて

写真の規定 (サイズ、ファイル形式等) はこちら

キタクキュウ タロウ さんの顔写真

登録されていません。

写真の登録手続きへ進む

「顔写真の登録手続きへ進む」をクリック

顔写真アップロード②

「ファイルを選択」をクリックし、対象となる写真を選択するとファイル名が表示されます。

Step1 写真を選ぶ

出願用の写真を選択してください。

写真の規定（サイズ、ファイル形式等）はこちら

出願写真を選択 選択されていません

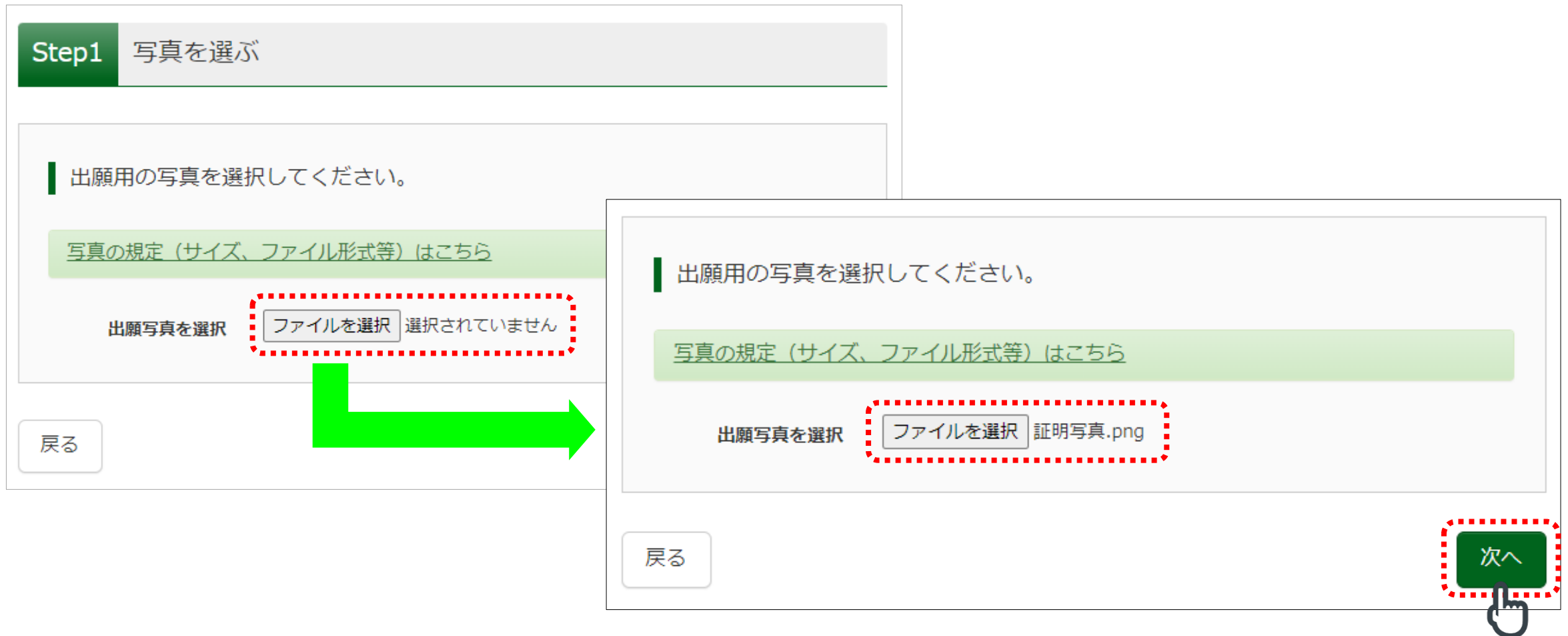
戻る

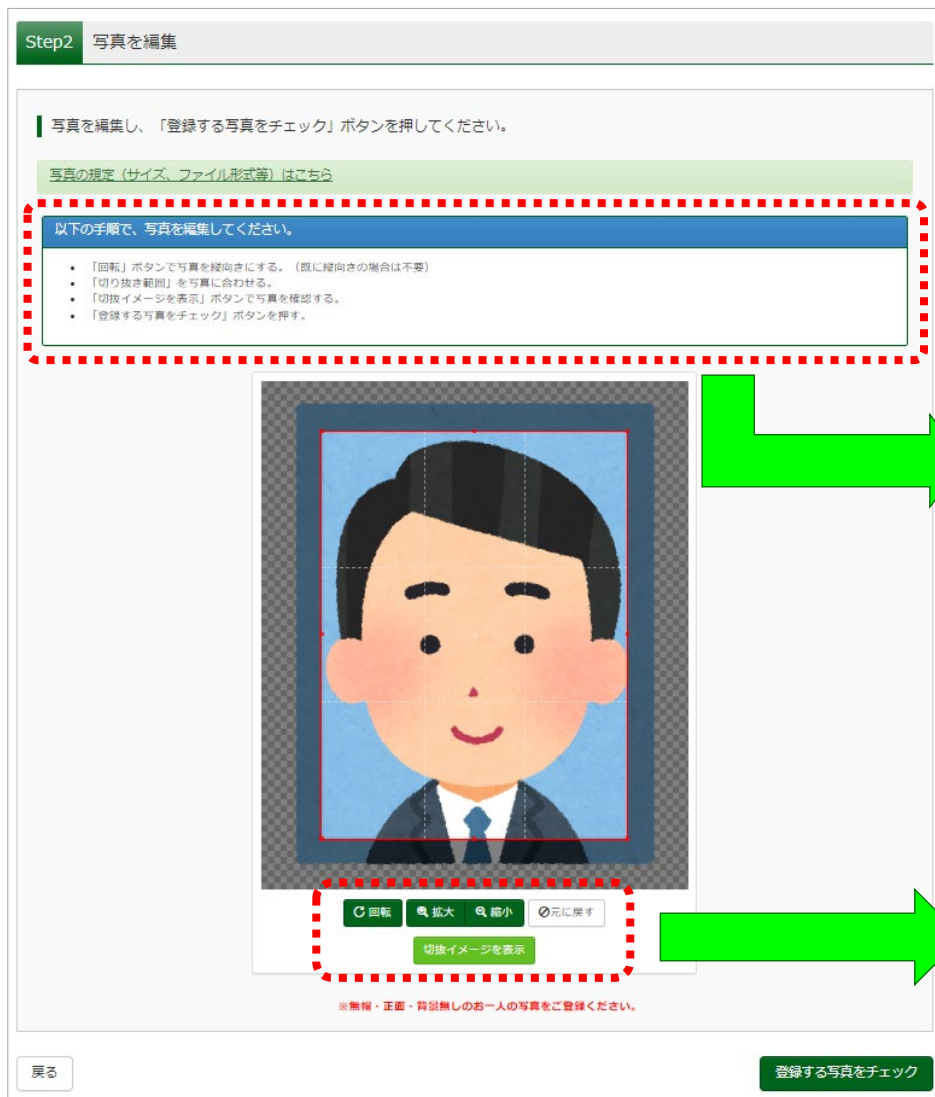
出願用の写真を選択してください。

写真の規定（サイズ、ファイル形式等）はこちら

出願写真を選択 証明写真.png

戻る





回転、拡大、縮小などアップロードする写真の調節が可能

以下の手順で、写真を編集してください。

- 「回転」ボタンで写真を縦向きにする。(既に縦向きの場合には不要)
- 「切り抜き範囲」を写真に合わせる。
- 「切抜イメージを表示」ボタンで写真を確認する。
- 「登録する写真をチェック」ボタンを押す。



顔写真アップロード④

「写真を登録する」をクリックすると写真登録完了となる。





出願手続きへ

キタキュウ タロウ さんの顔写真



初回登録日時	最終登録日時	登録回数
2022/09/24 20:47	2022/09/24 20:47	1回

他の写真に変更する

マイページから出願手続きを行う

マイページへ

キタキュウ タロウ さんのマイページ

申込履歴・配信メールを確認する

お知らせ

【受験票の写真について】
画面左下の青ボタンより顔写真データをアップロードしてください。
※顔写真をアップロードしていただくと、写真の貼付が不要になります。

【顔写真について】
1. 出願前3ヶ月以内に撮影したもの(カラー・白黒いずれも可)
2. 正面・上半身・脱帽・マスク未着用・無背景のもの

【受験票印刷について】
入学検定料の支払いが完了すると、下記の「申込履歴」の右端に青ボタンが表示されます。このボタンを押すと受験票がPDFで発行できます。
このPDFを保存し、AdobeReaderを利用して表示・印刷してください。
ブラウザ上でPDFを開いて印刷すると罫線が消えたりレイアウトが崩れる場合があります。

出願用顔写真を登録する方はこちら

申込履歴

申込履歴情報はありません。

申込番号	入試区分	申込日	支払方法	入金情報	受験票
------	------	-----	------	------	-----

1つのメールアドレスで、双子など複数名の出願を行う場合、
画面右上メニューの「志願者情報変更」をクリックし、志願者を追加してください。

新規申込手続きへ

出願したい入試区分をプルダウンから選択し「次へ」ボタンをクリック



The image shows two screenshots of a web application interface for selecting an exam category. The left screenshot shows the initial state where the dropdown menu is open, listing options: '選んでください', '推薦選抜 (申込期間: 12/15~1/9)', '字力選抜 (申込期間: 12/15~1/25)', and '帰国生徒特別選抜 (申込期間: 12/15~1/25)'. A red dashed box highlights the '推薦選抜' option. A large green arrow points to the right screenshot, which shows the '推薦選抜' option selected in the dropdown. A red dashed box highlights the '推薦選抜' option in the dropdown. At the bottom right, there are two buttons: '戻る' (Back) and '次へ' (Next). A red dashed box highlights the '次へ' button, and a hand cursor is shown clicking it.

Step1 入試区分選択

入試区分

選んでください

選んでください

推薦選抜 (申込期間: 12/15~1/9)

字力選抜 (申込期間: 12/15~1/25)

帰国生徒特別選抜 (申込期間: 12/15~1/25)

Step1 入試区分選択

入試区分

推薦選抜 (申込期間: 12/15~1/9)

戻る 次へ

個人情報取り扱いの同意を最後までスクロールすると「同意して次へ」がクリック可能

規約同意確認（最後までスクロールしてご覧ください）

利用規約および個人情報の取り扱い

- 利用規約

第1条（本規約の範囲）
本規約は、「インターネット出願（願書出力）サービス」（以下、「当サイト」といいます。）の利用に関し、お客様と「当サイト」の運営者である三菱総研DCS株式会社（以下、「三菱総研DCS」といいます。）との間の本サービスの利用に関わる一切の關係に適用されるものとします。

第2条（指定コンビニ、金融機関及びクレジットカード）
お客様が「当サイト」で申し込まれた料金の支払いを取り扱うコンビニエンスストア、金融機関及びクレジットカードは以下の通りです。クレジットカードでのお申込みの場合、決済処理の自動化により、お申込み時に記入されたクレジットカード情報は、決済代行会社（GMOペイメントゲートウェイ株式会社または株式会社ペイジェント）のシステムに直接送信され、処理されます。クレジットカード以外のお申込みの場合、決済代行会社（株式会社ペイジェント、株式会社セブン-イレブン・ジャパン、GMOペイメントゲートウェイ株式会社、ウェルネット株式会社）のシステムに直接送信され、処理されます。

同意しない **同意して次へ**

・法令の規定による場合

◇個人情報に関するお問い合わせについて
当社が保有する個人情報に対する利用目的の通知、開示等の求めについて当社では、業務の適切な遂行を妨げない限りにおいて、当社が保有する個人情報に対する利用目的の通知、開示、訂正、追加、削除、利用停止、消去の求めを受け付けております。開示等の手続きにあたり、ご本人であること又は代理人であることを確認させていただきます。「利用目的の通知」及び「開示」の手数料は、1,000円（消費税込み）です。当社所定の手続・申請書を郵送でお送りしますので、下記の受付窓口にE-mail、郵便、電話にてご請求ください。その際、住所・氏名・電話番号を明記してください。

苦情、相談の受付
当社では個人情報の取扱いに関する苦情、相談をE-mail、郵便、電話にて受け付けております。下記の受付窓口にご連絡ください。

個人情報の取扱いに関する受付窓口はこちら

※出願手続きに関するお問い合わせは
画面下部の「お問合せ先」へご連絡ください。

同意して次へ





出願情報入力①

Step2 出願情報入力

■ 志願者情報に登録されている項目が自動でセットされています。
画面上部のメニュー「志願者情報変更」から登録内容を修正できます。

お知らせ

・当サイトで対応できない漢字は、質問項目「外字(旧字)有無」を「有」と選択のうえ、簡易字体に置き換えて入力してください。正式な漢字は、ご入学後よりお取り扱い致しますので、予めご了承ください。
・ミドルネームがある場合は「名」の欄に記入してください。

志願者情報入力

志願者氏名(漢字) 必須	姓:	<input type="text" value="例)未来"/>	名:	<input type="text" value="例)翼"/>	(全角)
志願者氏名(カナ) 必須	セイ:	<input type="text" value="キタクユウ"/>	メイ:	<input type="text" value="タロウ"/>	(全角カナ)
外字(旧字)有無 必須	<input type="radio"/> なし <input type="radio"/> あり				
生年月日 必須	<input type="text" value="2008年"/>	<input type="text" value="10月"/>	<input type="text" value="10日"/>		
住所	<input type="checkbox"/> 海外の方はチェック				
郵便番号 必須	<input type="text" value="1234567"/>	<input type="button" value="住所検索"/>	(半角数字：ハイフンなし7桁)		
都道府県 必須	<input type="text" value="選んでください"/>				
市区町村 必須	<input type="text" value="例)〇〇市"/>				(全角：(例)〇〇市)

基本的には以下の情報が必須です。

- ・志願者氏名 (漢字)
- ・志願者氏名 (カナ)
- ・志願者生年月日
- ・志願者住所
- ・志願者電話番号
- ・出身学校
- ・在籍卒業区分
- ・学生寮入寮希望有無
- ・推薦選抜で不合格となった場合の受験希望
- ・保護者氏名 (漢字)
- ・保護者氏名 (カナ)
- ・緊急連絡先
- ・上記の緊急連絡先名
- ・志願者と保護者氏名との続柄



出願情報入力②

郵便番号 **必須** (半角数字：ハイフンなし7桁)

都道府県 **必須** ▼

市区町村 **必須** (全角：(例)〇〇市)

町名・番地 **必須** (全角：(例)〇〇1-1-1)

建物名・部屋番号 (全角：(例)〇〇マンション101)

緊急連絡先（携帯電話など） **必須** - - (半角数字)

上記の緊急連絡先名（例：父の会社） **必須**

志願者と保護者氏名の方との続柄 **必須**

必須項目をすべてセットしたら「試験
選択画面へ」をクリック

Step3 試験選択

試験検索

出願する試験を検索し、画面中段の選択ボタンを押してください。

入試区分

試験日 ▼

検索された試験

入試区分	試験名	試験日	選択
推薦選抜	【推薦選抜】 北九州工業高等専門学校	1月20日	<input type="button" value="選択"/>

現在選択中の試験

入試区分	試験名	試験日	選択解除
申込済試験			
入試区分	試験名	試験日	

上段の試験検索のプルダウンから試験日を選択し、「選択」をクリックすると下段の現在選択中の試験に試験がセットされます。

試験検索

出願する試験を検索し、画面中段の選択ボタンを押してください。

入試区分 推薦選抜

試験日 1月20日

検索された試験

入試区分	試験名	試験日	選択
推薦選抜	【推薦選抜】 北九州工業高等専門学校	1月20日	

現在選択中の試験

入試区分	試験名	試験日	選択解除
推薦選抜	【推薦選抜】 北九州工業高等専門学校	1月20日	

申込済試験

入試区分	試験名	試験日
------	-----	-----

「お支払い画面へ」をクリック

Step4 お支払い方法の入力

試験名・試験日

入試区分	試験名	試験日
推薦選抜	【推薦選抜】 北九州工業高等専門学校	1月20日

受験料・検定料 ¥16,500-

お支払い方法の選択

お支払い方法により事務手数料が異なりますので、事務手数料を確認しお手続きしてください。

クレジットカード [事務手数料 ¥514-]

コンビニエンスストア

ペイジー・金融機関ATM (現金)

[ご利用可能な金融機関ATMについて](#)

ペイジー・金融機関ATM (カード・通帳)

[ご利用可能な金融機関ATMについて](#)

ペイジー (ネットバンキング)

お支払い方法を選択し「確認画面へ」をクリック

お知らせ

- ◆手数料が表示されますので、必ずご確認ください。
(支払い手段を変更する場合は、この画面に戻り再選択してください。)
- ◆入学検定料決済後の申込内容間違いによる取消し・返金は一切できませんのでご注意ください。

戻る

確認画面へ



出願情報確認①

Step5 出願情報の確認

試験名・受験料・検定料・お支払い方法の確認

試験名・試験日 【推薦選抜】 北九州工業高等専門学校 1月20日

受験料・検定料 16,500円

事務手数料 514円

合計 17,014円

お支払い方法 **クレジットカード**

クレジットカード種類

クレジットカード番号
ダミー番号(テスト環境用) (半角数字)

セキュリティコード
セキュリティコードとは (半角数字)

有効期限 月/ 年

お支払い方法が「クレジットカード」の場合、クレジットカードの情報を入力



出願情報確認②

スクロールをし、志願者情報、保護者情報の確認をする。

志願者情報の確認

志願者氏名(漢字)	北九 太郎
志願者氏名(カナ)	キタクユウ タロウ
外字(旧字)有無	なし
生年月日	2008年10月10日
郵便番号	8020985
都道府県	福岡県
市区町村	北九州市小倉南区
町名・番地	志井5-20-1
建物名・部屋番号	
電話番号	093-964-7251
出身学校(中等教育学校はその他を選択し入力)(学校管理番号)	0713012924
	<input type="text" value="中学校"/>



出願情報確認③

最後に申込み内容の確認チェックボックスがあるので、確認しながらチェック

申込内容

北九州工業高等専門学校

お申込みの試験は以下の内容でお間違えはありませんか
【推薦選抜】 北九州工業高等専門学校 1月20日

志願者情報

志願者氏名(漢字) は志願者本人の氏名ですか
北九 太郎

生年月日 は志願者本人の生年月日ですか
2008年04月02日

住所は全て入力されていますか(入力可能文字数を超える場合を除く)
福岡県 北九州市小倉南区 志井5-20-1

その他申込内容に誤りはありませんか

戻る

Step6 送信完了

学校からのお知らせ

【受験票の印刷】
マイページ(本画面最上部にリンク有)にある「受験票」ボタンより「受験票・写真票」を「A4横」にて印刷してください。
入学検定料のお支払いがまだの方は、入学検定料のお支払い完了後、マイページより印刷してください。

【提出書類について】
印刷した写真票を切り取り、在籍(出身)中学校へ提出してください。

※受験票は、試験当日必ず持参してください。

出願申込および決済が完了しました(申込番号: 241000001)

決済番号 : 9999999999
お支払金額 : 17,014円

「上記内容で申込み」をクリックすると、申込み完了となる。

手続きが完了すると、ログインIDのメールアドレスに「申込受付完了、および受験料・検定料お支払い完了のお知らせ」が送信される。

 mirai-compass@e-shiharai.net

北九 太郎 様

インターネット出願にて申込を受け付けました。
また、受験料・検定料のお支払いが完了しました。
これ以降は、募集要項または学校HPなどを確認の上、手続きを進めてください。

【北九州工業高等専門学校（テスト） 受験料・検定料 （推薦選抜）】

支払方法 : クレジットカード
決済番号 : 9999999999
お支払金額 : ￥ 17,014 -

※申込内容の確認はこちらからログインしてください。
<https://regre.mirai-compass.net/usr/kkkosmh/common/login.jsf>

クレジットカード以外は申し込み完了後：
「申込受付完了」メールが
支払完了後：「受験料・検定料お支払い完了のお知らせ」メールがそれぞれ届きます。
※「お支払い方法」の入力画面でコンビニ・ペイジーの支払方法を選択した場合「申込受付完了」メールのみ確認可能です。この場合、受験票確認はできません。



受験票の印刷①

申込履歴

申込番号	入試区分	申込日	支払方法	入金情報		受験票
241000001	推薦選抜	11月28日	クレジットカード	決済完了(11月28日)	申込確認	受験票

試験情報


入試区分	推薦選抜
試験名・試験日	【推薦選抜】 北九州工業高等専門学校 1月20日 [4501001]

ダウンロード

受験票PDFをダウンロードします。

ブラウザ上でPDFを開き印刷を行うと、罫線が消えたり、レイアウトが崩れる場合があります。
PDFを保存した後は、AdobeReaderを利用して表示・印刷を行ってください。

AdobeReaderをお持ちでない方は以下リンクよりダウンロードし、インストールしてください。



[「受験票」表示](#)

マイページに表示されている、申込み履歴から「受験票」をクリックすると、受験票画面が表示される。


「受験票表示」をクリックすると、受験票がPDFでダウンロードされる。



受験票の印刷②

ダウンロードされたPDFを開くと以下のような受験票が表示される。

令和6年度 北九州工業高等専門学校（テスト） 受験票		
受験番号	45 - 01001	
フリガナ	キタキユウ	タロウ
氏名	北九	太郎
試験日	試験名	
1月20日（土）	【推薦選抜】 北九州工業高等専門学校	
推薦 受験地	北九州工業高等専門学校	
学力又は帰国 受験地	北九州工業高等専門学校	
◇推薦選抜日時 令和6年1月20日（土） 作文：10:30～11:20 面接：12:50～		
◇注意事項 (1)検査当日は、必ず本票を持参し、試験開始30分前までに受付を行ってください。 (2)受験中は、本票を机の上に置いてください。 (3)筆記用具は、黒鉛筆、シャープペンシル、消しゴム、鉛筆削りに限ります。 (4)四則演算機能及び英単語等の付いた時計などの持込みは禁止します。		
北九州工業高等専門学校（テスト） 093-964-7251		

令和6年度 北九州工業高等専門学校（テスト） 写真票	
試験名	
【推薦選抜】 北九州工業高等専門学校	
推薦 受験地	北九州工業高等専門学校
学力又は帰国 受験地	北九州工業高等専門学校
出身校	北九州市立志徳中学校
	
※受験番号	45 - 01001
フリガナ	キタキユウ タロウ
氏名	北九 太郎
本票は、在籍（出身）中学校へ提出してください。	